

Банк: АО «Bank RBK»



**Информация по дистанционному открытию банковского счета
(пошаговые действия)**

<p>Как открыть карту через мобильное приложение?</p>	<ol style="list-style-type: none">1. Зайдите в PlayMarket (если телефон с операционной системой Андроид) или на AppStore (если iPhone) скачайте мобильное приложение Bank RBK.<ol style="list-style-type: none">1.1. Если нет «смартфона» или версия Андроид на телефоне ниже чем 5.0.1 (версию Андроид можно посмотреть в мобильном телефоне в разделе «Меню» - «об устройстве». Если версия ниже, то скачать приложение невозможно), то зайдите на сайт Интернет банка www.rbk24.kz2. Откройте мобильное приложение и перейдите в раздел «Меню»3. Нажмите на кнопку «Открытие карты»3. Укажите Ваши данные (Фамилия, Имя, Отчество и номер мобильного телефона) и нажмите на кнопку «Продолжить»4. Укажите адрес Вашей регистрации и нажмите на кнопку «Продолжить»5. Выберите тип вашего удостоверения личности и сфотографируйте его с двух сторон6. Выберите отделение банка для обслуживания и укажите адрес для доставки карты7. Введите смс-код полученный по смс8. Ваша заявка принята, после открытия счета Вам будет отправлена смс с номером Вашего счета.
<p>Как открыть карту через компьютер?</p>	<ol style="list-style-type: none">1. Зайдите на сайт Интернет банка www.rbk24.kz2. Нажмите на кнопку «Открытие карты»3. Укажите Ваши данные (Фамилия, Имя, Отчество и номер мобильного телефона)4. Укажите адрес Вашей регистрации и нажмите5. Выберите тип вашего удостоверения личности и приложите его фотографии с двух сторон6. Выберите отделение банка для обслуживания и укажите адрес для доставки карты и нажмите на кнопку «Продолжить»7. Введите смс-код полученный по смс8. Ваша заявка принята, после открытия счета Вам будет отправлена смс с номером Вашего счета.
<p>Как управлять средствами на счете?</p>	<ol style="list-style-type: none">1. С использованием карточки вы можете получить деньги через банкомат, либо произвести безналичную покупку через POS-терминал у торговой точке, либо через Интернет2. Через систему «Интернет банк» вы можете провести безналичные переводы и платежи

КАК ПОЛУЧИТЬ КАРТУ ОНЛАЙН?

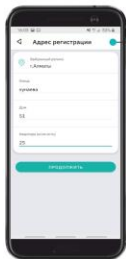
BANK
RBK



1

Открытие
карты

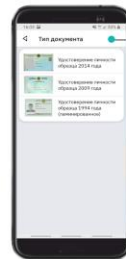
ПЕРЕЙТИ В РАЗДЕЛ
«ОТКРЫТЬ КАРТУ»



2

Адрес
регистрации

ПЕРЕЙТИ В РАЗДЕЛ
«АДРЕС РЕГИСТРАЦИИ»
И ЗАПОЛНИТЬ ДАННЫЕ



3

Тип
документа

ВЫБЕРИТЕ
«ТИП ДОКУМЕНТА»



4

Анкета

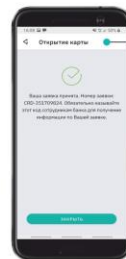
ПЕРЕЙТИ В РАЗДЕЛ
«АНКЕТА» И ЗАПОЛНИТЬ



5

Основная
информация

ЗАПОЛНИТЬ
СВОИ ДАННЫЕ



6

Открытие
карты

НОМЕР ЗАЯВКИ